

৯. **Admission Form:** Student admission লেখোটা নিচে দেয়া ছবির মত box এর মধ্যে possible কিনা। Academic Information & Others heading এর bg color একই থাকবে। অনেক ফিল্ড এ mandatory star mark করা নেই। calendar size একটু বড় করতে হবে। existing টা দেখে।

STUDENT ADMISSION

Academic Information

Branch * <input type="text" value="Tech Train School & College"/>	Shift <input type="text" value="Day"/>
Session <input type="text" value="2025"/>	Section <input type="text" value="A"/>
Class <input type="text" value="Nine"/>	
Group * <input type="text" value="Humanities"/>	

Personal Information

<p>Name (in English) <input type="text" value=""/></p> <p>Name (in Bengali) <input type="text" value=""/></p> <p>Date of Birth <input type="text" value=""/></p> <p>Birth Registration No <input type="text" value=""/></p> <p>Email <input type="text" value=""/></p>	<p>Gender <input type="text" value="Male"/></p> <p>Blood Group <input type="text" value="Unknown"/></p> <p>Religion <input type="text" value="Islam"/></p> <p>Nationality <input type="text" value="Bangladeshi"/></p> <p>Mobile <input type="text" value=""/></p>
---	---

Ex. Image:

Student Admission Form

Academic Information


Branch :* <input type="text" value="Select Branch"/>	Session :* <input type="text" value="Select Session"/>	Class :* <input type="text" value="Secelect Class"/>
Shift :* <input type="text" value="Select Shift"/>	Section :* <input type="text" value="Select Section"/>	

Personal Information

Student Name (English) :* <input type="text" value="Enter Name"/>	Gender :* <input type="text" value="Select Gender"/>	Email Address: <input type="text" value="Enter Email"/>
Student Name (Bangla) : <input type="text" value="Enter Name"/>	Blood Group :* <input type="text" value="Select Blood Group"/>	Mobile Number : <input type="text" value="Enter Mobile No"/>
Date of Birth: <input type="text" value=""/>	Religion :* <input type="text" value=""/>	Mamber Of Family : <input type="text" value=""/>

২. **Teacher Login:** টেক্সট এবং ফিল্ড গুলোর font সাইজ একটু বাড়ালে ভালো হয়।

Personal Information


Name *	<input type="text" value="Md. Tuhin Talukdar"/>	Fathers Name *	<input type="text" value="Md. Golam Kibria"/>
Mobile *	<input type="text" value="01972380821"/>	Mothers Name *	<input type="text" value="Mst. Rina Begum"/>
Email	<input type="text"/>	Marital Status *	<input type="text" value="Married"/>
Date Of Birth *	<input type="text" value="1994-01-01"/>	Spouse Name	<input type="text"/>
National ID	<input type="text"/>	No Of Child *	<input type="text" value="0"/>
Photo	<input type="button" value="Choose File"/> No file chosen Image Width = 252px and Height = 300px 	Religion *	<input type="text" value="Islam"/>
		Blood Group *	<input type="text" value="B+"/>
		Gender *	<input type="text" value="Male"/>
		Facebook Link	<input type="text"/>

৩. **Student Login:** Field এর border-radius 5 px করলে ভালো লাগতো মনে হয়। margin-top & bottom same থাকবে login section টা।

Branch

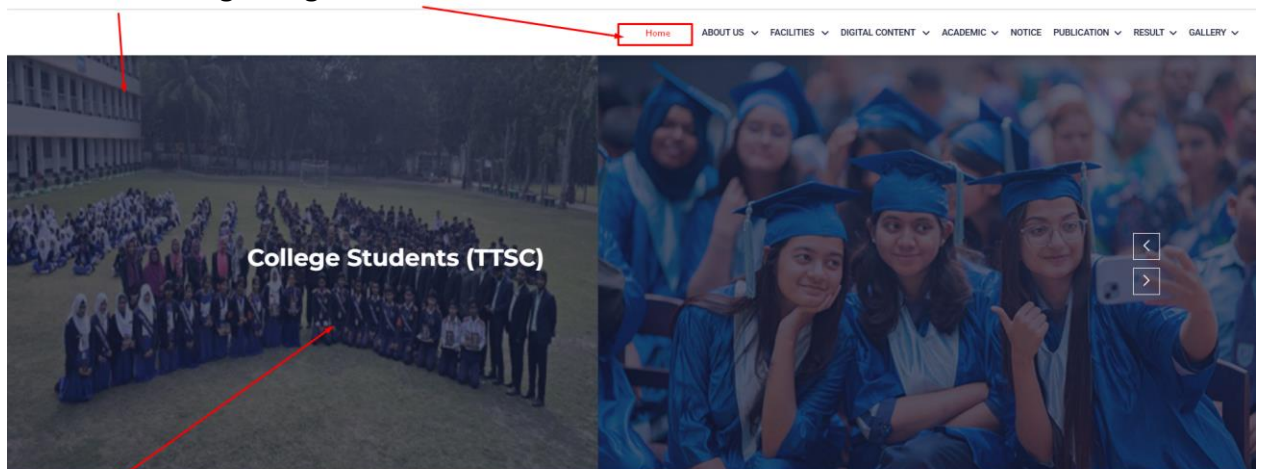
User Name*

Password*

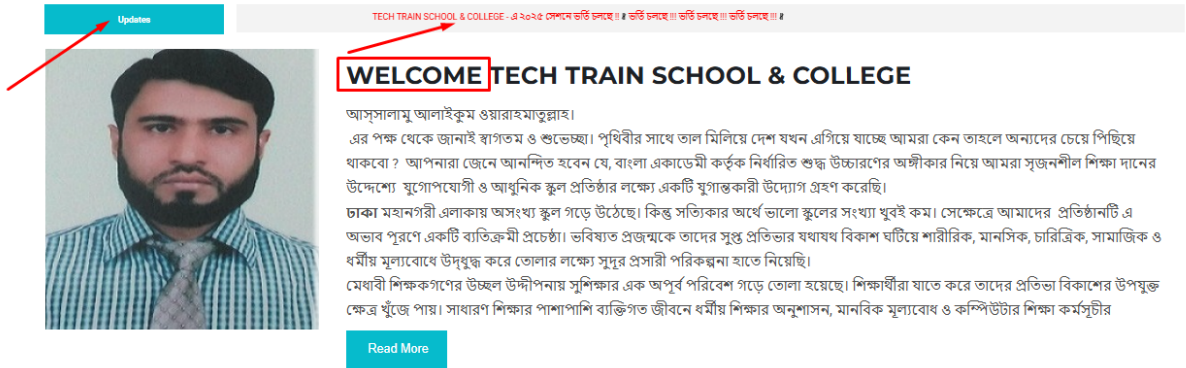
Verification Code 

Verification Code cannot be blank.

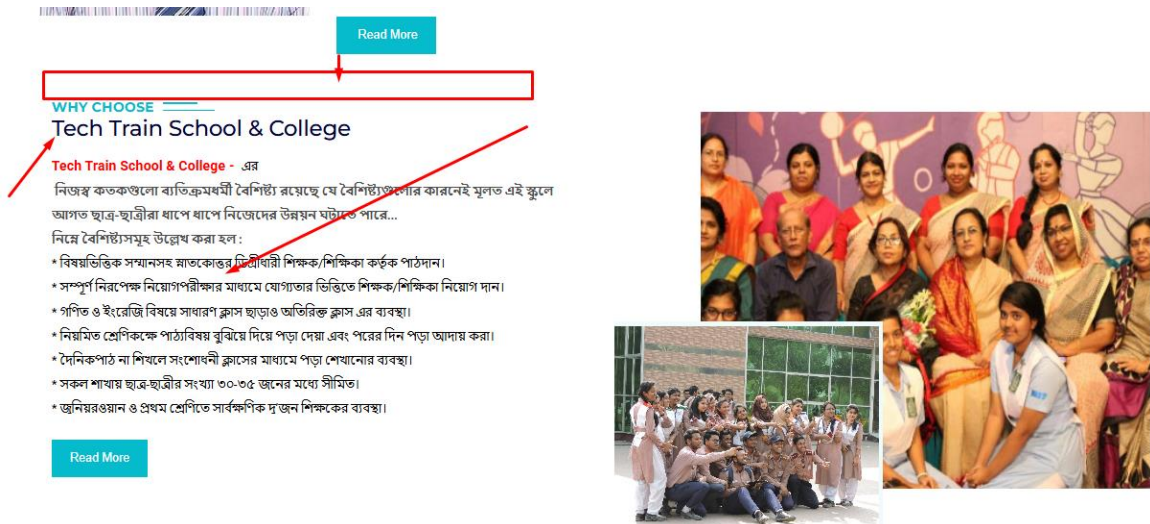
৪. **Navigation bar & Slider:** Navigation bar a Home nava add করতে হবে all page এ। Slider image height বাড়তে হবে।



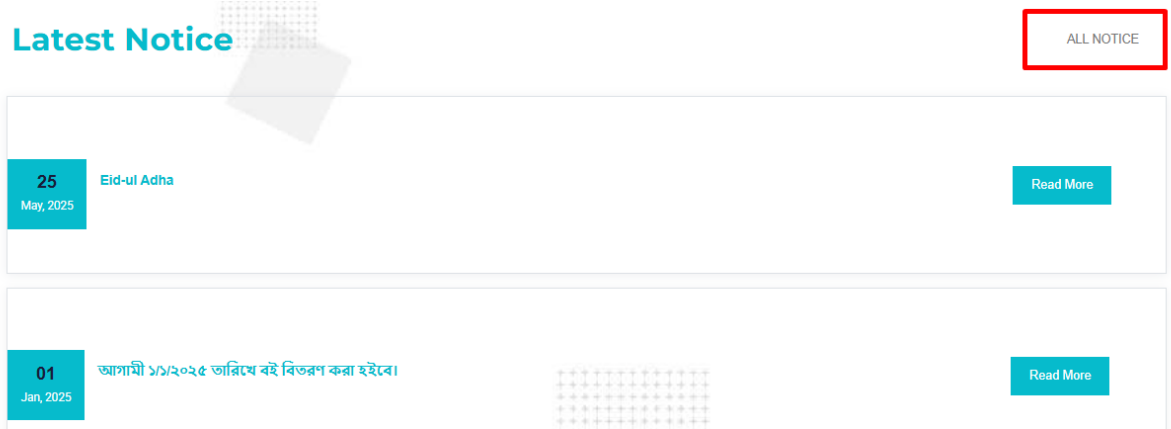
৫. **Braking news and message Corner:** : **Updates** লেখার পরিবর্তে Braking news হবে। Braking news display width 100% (container- fluid) থাকবে। Braking news font size বড় করতে হবে। Braking news & welcome বাণী section ta top থেকে অন্তত 50px নিচে আনতে হবে বা কম বেশি করে দেখতে পারেন। ছবির উপর **message Corner** heading লেখা আছে যা এখানে missing । কোন ব্যক্তি মেসেজ দিয়েছেন তার নাম এবং তার পদবী কি ছবিতে যোগ করতে হবে existing এর মত । welcome লেখা fixed কিন্তু স্কুল এর নাম backend থেকে আসে। heading কালার দুটা। paragraph সহ font size বড় করতে হবে।



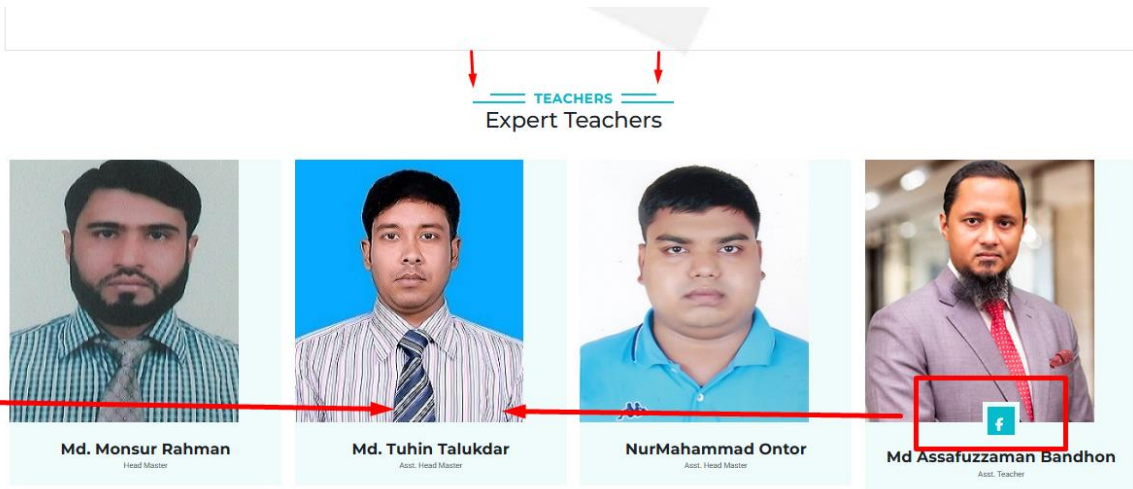
৬. **Why choose:** section ta top থেকে নিচে নামবে। স্কুল এর নাম bold হবে। paragraph সহ font size বড় করতে হবে।



৭. Notice: Button bg color missing



৮. Teachers: section ta top থেকে নিচে নামবে। Social media icon & view hover এ দিলে ভালো হতো।



৯. **Video:** video height বাড়াতে হবে। like theme এ যে ভিডিও সিস্টেম দেয়া আছে। টেক্সট গুলো ডাইনামিক করা না গেলে **text fixed** রেখে ভিডিও **same** ভাবে দিলে ভালো হতো। (আলোচনা সাপেক্ষে)



Various program or class tutorial videos of the institute.

using 'Content here, content here', making it look like readable English. Many desktop publishing packages and web page editors now use Lorem Ipsum as their default model text, and a searchusing 'Content here, content here', making it look like readable English. Many desktop publishing packages and web page editors now use Lorem Ipsum as their default model text, and a search

[See Videos](#)

১০. **Footer:** Social media icon font size একটু বারিয়ে দিবেন।

Useful Links

- > অডিও বুকস
- > বাংলাদেশ কারিগরি শিক্ষা বোর্ড
- > শিক্ষা মন্ত্রণালয়
- > শিক্ষক বাতায়ন
- > মার্টিমিডিয়া ক্লাসরুম মনিটরিং সিস্টেম
- > মাধ্যমিক ও উচ্চ মাধ্যমিক শিক্ষা বোর্ড, ঢাকা

Contact

📍 Begum Rokeya Sharoni, Agargaon, Dhaka - 1216

☎ 01711380814

✉ info@techsparkit.com

TechSparkIT 929 followers

WE HELP YOUR BUSINESS TO GROW FASTER

Follow Page Share